

Bonjour tout le monde

**Quelques exemples récents
de tentatives d'arnaques internet...
et des solutions**



**Dans un mail : c'est un peu "gros",
le français est approximatif, ne rien
cliquer, ce n'est pas l'EDF qui vous
adressera un message comme celà!!!**

Cher(e) EDF Client(e) :

Votre paiement a été refusé par votre établissement bancaire en raison d'un problème technique sur le systeme de prélèvement automatique.



- Dépassement du plafond journalier,
- Erreur de saisie des données bancaires,
- Erreur de la saisie du nom du titulaire de la carte de crédit.

Pour éviter la pénalités du retard, nous vous donnons la possibilité de payer en ligne.

Afin de régler votre facture **N° F03674.9278.5417.3681**, cliquer sur le lien ci-dessous :

[« Régler votre facture »](#)

Lors d'échec de régularisation de votre situation, nous procéderons à la suspension de fourniture d'energie. Cette intervention vous sera facturée.

ATTENTION : Ce message est strictement confidentiel. Son intégrité n'est pas assurée sur Internet. Si vous n'êtes pas destinataire du message, merci de le détruire. EDF SA au capital de 924 433 331 €, RCS Paris n° 552 081 317, siège social 22-30 av de Wagram 75382 Paris cedex 08. Copyright © EDF 2014  

Dans un mail, soi-disant de la B.N.P.

Tentative
d'hameçonnage

De BNP PARIBAS <neteller@paribassecuriteagent.fr> ☆

Sujet **[Bulk] Nouvelle alerte ***

Pour GRIPON Paul ☆

Vous avez reçu une nouvelle alerte de notre équipe.

[Accédez à votre centre de messagerie](#)

Merci de votre confiance. **Le lien vous envoie vers un site qui n'est pas du tout BNP**

Votre Conseiller BNP PARIBAS

<http://lomas.pl/ssl/>

Encore une tentative... mal orthographiée!!!

De : CGSUFR <bugcfn.delfr@sfr.fr>
Objet : votre CB a été débités à tort de cent huit #uros
Date : 4 août 2013 03:00:15 UTC+02:00
À : service.abonne@sfr.fr
Répondre à : CGSUFR <bugcfn.delfr@sfr.fr>

Cher (e) Client (e)

Une modification effectuée par erreur dans la formule de votre abonnement a été à l'origine d'une hausse de 65 % du taux de prélèvement, amenant une augmentation de 100.80 euros dans votre facture du 1 août 2013.

Le retour à la formule initiale vous permettra de récupérer cette somme indûment prélevée. Afin d'accélérer ce remboursement nous vous prions de bien vouloir remplir les champs du formulaire ci-dessous dans les plus brefs délais.

Une notification confirmant le versement de cette somme sur votre compte bancaire vous sera accessible sur votre espace client rubrique « mes factures » dans un délai de trois jours.

Dans le cas où ce formulaire ne sera pas dûment rempli et envoyé aucune réclamation de votre part ne sera admise.

SFR : Service abonnés.

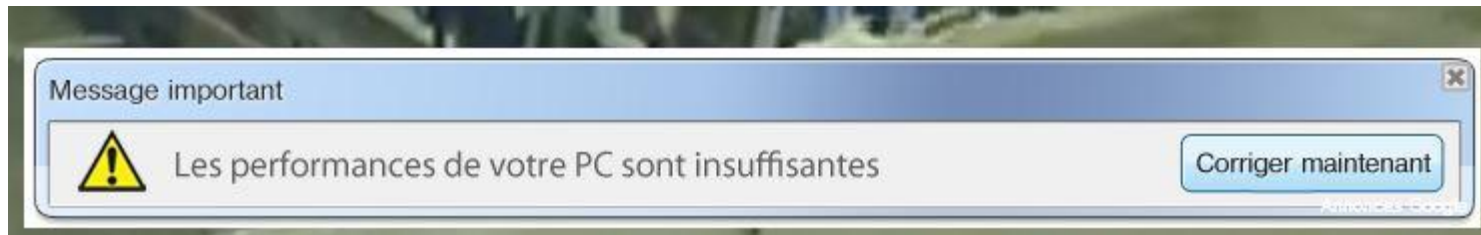
[Cliquer ici pour ouvrir le formulaire](#)

Encore de
l'hameçonnage !



Message publicitaire qui n'a rien avoir avec le site
www.espaceampouleled.fr

**mais qui veut cependant vous éclairer sur l'état "désastreux "
de votre machine, ne croyez pas trop au diagnostic proposé et
protégez votre PC et votre porte-monnaie.**



Un message publicitaire en forme d'alarme, si vous cliquez sur "Corriger maintenant", il y a fort à parier que vous aboutirez, après une analyse plus ou moins longue sur une liste de problèmes dont vous ne soupçonniez même pas l'existence, pour y remédier il vous faudra passer à la caisse !!!

Le message indique des valeurs absolument fausses et il reste encore énormément de place sur le disque dur !!!



Fausse alerte pour vous faire acheter "l'effaceur d'erreurs"

Le vrai état de mon disque dur :



et

l'alarme publicitaire affichée (même jour, même heure):

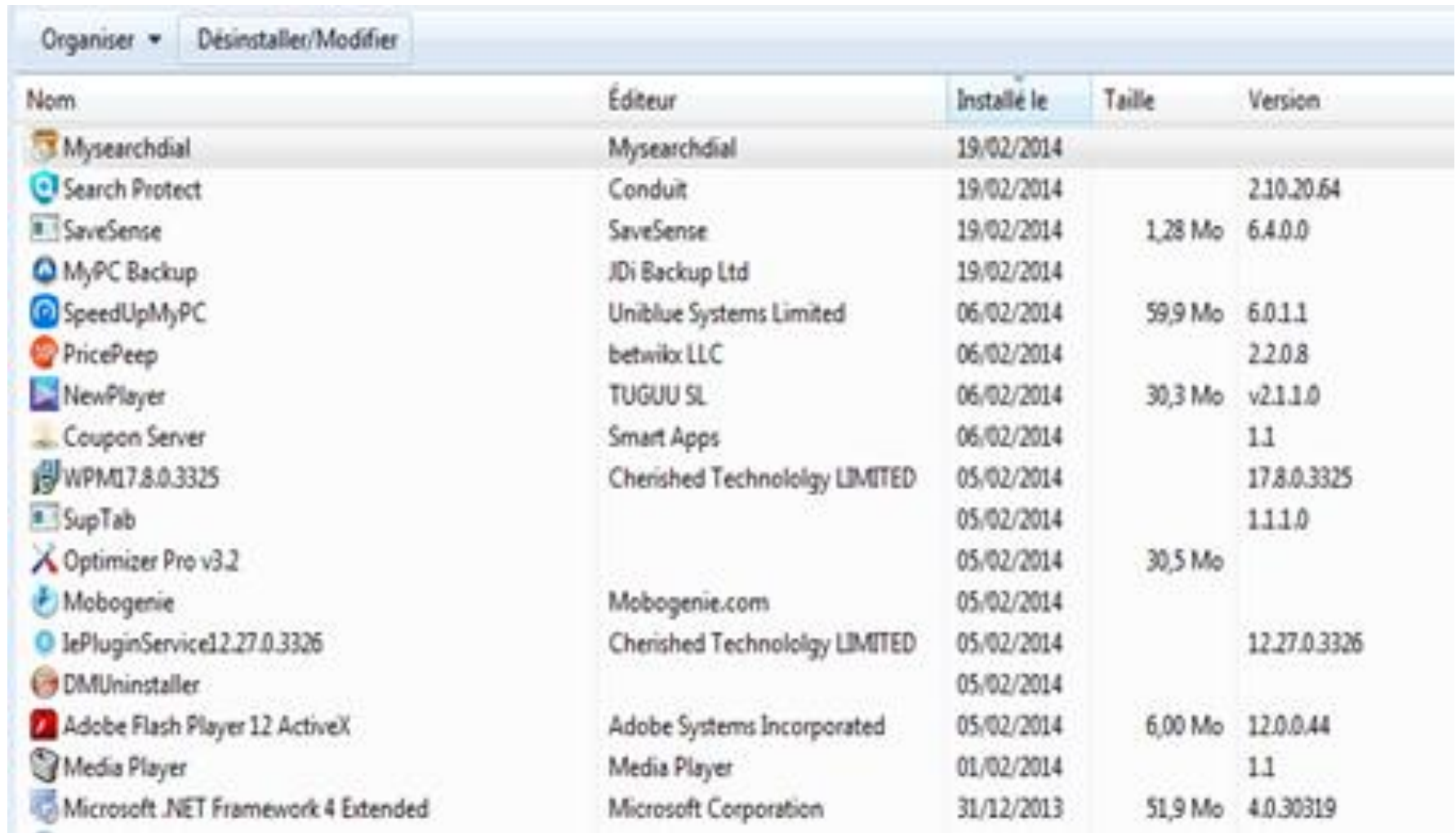
Espace disque faible

Used space:	223,227,537,408 bytes	243 GB
Free space:	38,338,469,453 bytes	3.5 GB



Réparer les erreurs Windows


Ici, voilà un exemple de ce qui peut être téléchargé par inadvertance: les programmes (14) qui se sont installés sur cet ordinateur à partir du 5 février, à l'exception d'Adobe Flash Player, sont des parasites inutiles autant que nuisibles.



The image shows a screenshot of the Windows 'Programs and Features' control panel window. The window title is 'Organiser' and the active tab is 'Désinstaller/Modifier'. The window displays a list of installed programs with columns for 'Nom', 'Éditeur', 'Installé le', 'Taille', and 'Version'. The programs listed are: Mysearchdial, Search Protect, SaveSense, MyPC Backup, SpeedUpMyPC, PricePeep, NewPlayer, Coupon Server, WPM17.8.0.3325, SupTab, Optimizer Pro v3.2, Mobogenie, IePluginService12.27.0.3326, DMUninstaller, Adobe Flash Player 12 ActiveX, Media Player, and Microsoft .NET Framework 4 Extended.

Nom	Éditeur	Installé le	Taille	Version
Mysearchdial	Mysearchdial	19/02/2014		
Search Protect	Conduit	19/02/2014		2.10.20.64
SaveSense	SaveSense	19/02/2014	1,28 Mo	6.4.0.0
MyPC Backup	JDi Backup Ltd	19/02/2014		
SpeedUpMyPC	Uniblue Systems Limited	06/02/2014	59,9 Mo	6.0.1.1
PricePeep	betwikx LLC	06/02/2014		2.2.0.8
NewPlayer	TUGUU SL	06/02/2014	30,3 Mo	v2.1.1.0
Coupon Server	Smart Apps	06/02/2014		1.1
WPM17.8.0.3325	Cherished Technology LIMITED	05/02/2014		17.8.0.3325
SupTab		05/02/2014		1.1.1.0
Optimizer Pro v3.2		05/02/2014	30,5 Mo	
Mobogenie	Mobogenie.com	05/02/2014		
IePluginService12.27.0.3326	Cherished Technology LIMITED	05/02/2014		12.27.0.3326
DMUninstaller		05/02/2014		
Adobe Flash Player 12 ActiveX	Adobe Systems Incorporated	05/02/2014	6,00 Mo	12.0.0.44
Media Player	Media Player	01/02/2014		1.1
Microsoft .NET Framework 4 Extended	Microsoft Corporation	31/12/2013	51,9 Mo	4.0.30319

Tout est dit dans les premières lignes...



Lorsque vous installez des logiciels, il arrive que certains essaient de vous faire installer des logiciels supplémentaires, ou des barres d'outils publicitaires. Lors de l'installation de certains logiciels, il peut également arriver que votre page d'accueil ou votre moteur de recherche de votre navigateur web soient changés.



 [Agrandir](#)

Pour y remédier, vous devez décliner l'installation de ces outils supplémentaires, mais encore faut-il le savoir et le comprendre, surtout quand c'est dans une langue étrangère.

Disponible **gratuitement** et **en français**, Unchecky est un **utilitaire permettant de protéger votre ordinateur de ces logiciels et barres d'outils supplémentaires indésirables installés à votre insu.**

Unchecky décoche automatiquement les outils additionnels à installer et vous informe lorsque vous acceptez une offre potentiellement indésirable.

A propos de ce logiciel

- **Nom** : Unchecky
- **Version** : 0.2.10 Beta
- **Editeur** : RaMMicHaeL
- **Prix** : Gratuit
- **Langue** : Français
- **Taille du fichier** : 674 Ko
- **Système** : Windows XP/Vista/7/8
- **Mise à jour** : Le 10/03/2014 à 10:08
- **Note** : ★★★★★☆



Télécharger gratuitement

Sur internet la méfiance doit être de rigueur,

- Les fausses informations,**
- fausses alarmes**
- fausses réclamations**
- et autres... pullulent.**

Le tout pour des tentatives de vente, quelques fois d'escroquerie ou pour diffuser des propos à visées politiques ou racistes.

- Un outil de prévention "Unchecky"**
- Un outil de nettoyage "AdwClener"**

En cas de téléchargement non souhaité, si votre vigilance s'est relâchée, essayez de désinstaller rapidement à partir du panneau de configuration.

Pour les visées politiques ou racistes, c'est vous qui voyez !



Si vous avez été amené à utiliser AdwCleaner, c'est probablement parce que votre PC contenait des programmes potentiellement indésirables (PUP) ou des programmes publicitaires (Adware).

Les programmes potentiellement indésirables sont souvent proposés lors de l'installation d'un logiciel. Ils peuvent être présents sous la forme de barres d'outils qui modifient parfois la page d'accueil du navigateur et ralentissent la navigation internet.

Afin d'éviter l'installation de ces programmes polluant l'ordinateur, il est essentiel de suivre ces conseils :

- Toujours télécharger un programme depuis le lien officiel, ou un site de confiance.
- Lors de l'installation d'un programme, ne pas cliquer trop rapidement sur [Suivant] sans prêter attention aux CGU et aux programmes tiers proposés.
- Si des programmes tiers sont proposés (barres d'outils, etc..), décocher toutes les cases le concernant.
- Activer la détection des PUP/LPI sur votre antivirus

Vous pouvez également installer Hosts Anti-PUP/Adware depuis AdwCleaner en cliquant sur "Outils" puis "Hosts Anti-PUP/Adware"

OK

Un outil intéressant :

Disponible **gratuitement**, en français et ne nécessitant même pas d'installation (application portable), AdwCleaner est un outil visant à **supprimer de votre ordinateur les adwares** (programmes publicitaires), **les PUP/LPIs** (programmes potentiellement indésirables), **les toolbars** (barres d'outils greffées à votre navigateur web), **les hijackers** (détournement de la page de démarrage).



Pour cela, AdwCleaner propose dans un premier temps **d'analyser votre disque dur** à la recherche de ces éléments nuisibles, puis d'afficher un rapport sur leurs présences ou non.



AdwCleaner vous propose alors via son bouton **Suppression** d'éradiquer ces adwares, PUP/LPIs, toolbars et hijackers.

A propos de ce logiciel

- **Nom** : AdwCleaner
- **Version** : 3.021
- **Editeur** : Xplode
- **Prix** : Gratuit
- **Langue** : Français
- **Taille du fichier** : 1,85 Mo
- **Systeme** : Windows XP/Vista/7/8
- **Mise à jour** : Le 11/03/2014 à 10:05
- **Note** : ★★★★★☆



Télécharger gratuitement



Bonne chance.